



ФЕДЕРАЛЬНАЯ СЛУЖБА
ГОСУДАРСТВЕННОЙ СТАТИСТИКИ

Оперативные данные по индексу промышленного производства Тульской области



за январь-июль 2023 года



ФЕДЕРАЛЬНАЯ СЛУЖБА
ГОСУДАРСТВЕННОЙ СТАТИСТИКИ

Оперативные данные по индексу промышленного производства

Тульской области

за январь–июль 2023 года


- 01 ИНДЕКСЫ ПРОМЫШЛЕННОГО ПРОИЗВОДСТВА
- 02 УДЕЛЬНЫЙ ВЕС ПО ОСНОВНЫМ ВИДАМ ДЕЯТЕЛЬНОСТИ
- 03 ИНДЕКСЫ ПРОИЗВОДСТВА ПО ВИДУ ДЕЯТЕЛЬНОСТИ ОБРАБАТЫВАЮЩИЕ ПРОИЗВОДСТВА
- 04 ИНДЕКСЫ ПРОИЗВОДСТВА ПО ВИДУ ДЕЯТЕЛЬНОСТИ ОБЕСПЕЧЕНИЕ ЭЛЕКТРИЧЕСКОЙ ЭНЕРГИЕЙ, ГАЗОМ И ПАРОМ;
КОНДИЦИОНИРОВАНИЕ ВОЗДУХА

* Ежемесячные данные оперативной статистики

<https://71.rosstat.gov.ru/> При использовании в СМИ ссылка на Тулостат обязательна

Отдел региональных счетов и балансов 8 (4872) 36-33-48





ИНДЕКСЫ ПРОМЫШЛЕННОГО ПРОИЗВОДСТВА



январь-июль 2023 года
в % к январю-июлю 2022 года

в % к соответствующему периоду предыдущего года



115,2

Индекс промышленного производства



95,3

Добыча полезных ископаемых



117,1

Обработывающие производства



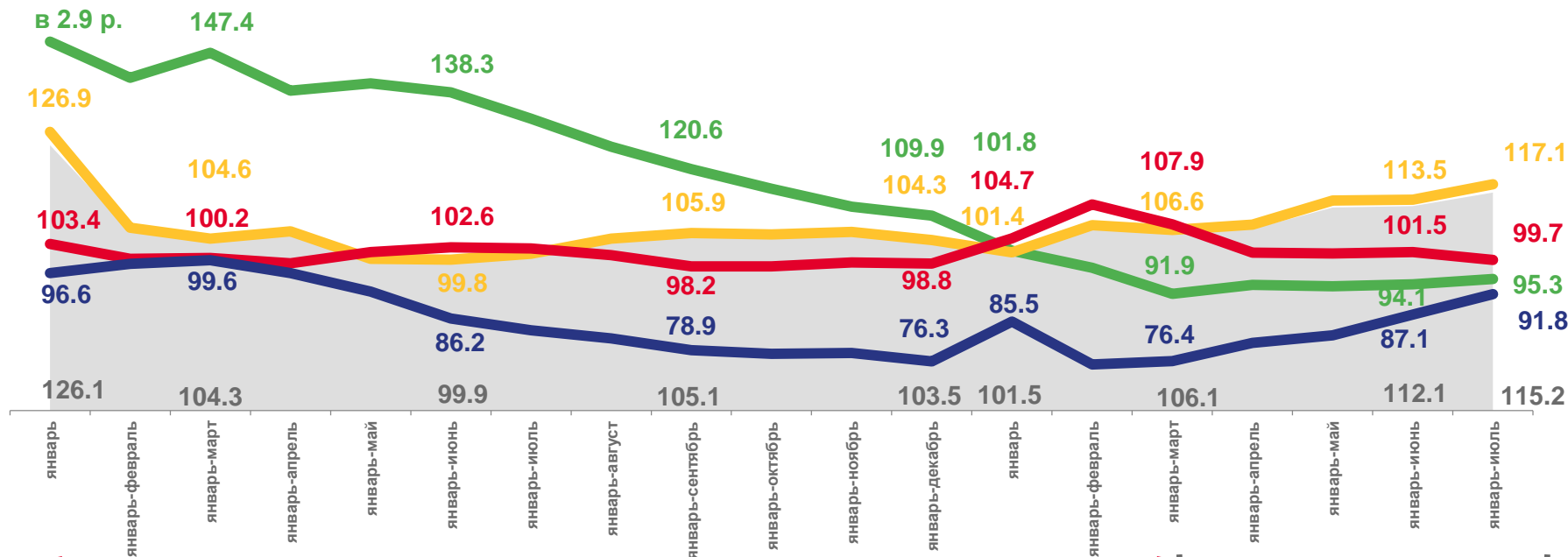
99,7

Обеспечение электрической энергией, газом и паром; кондиционирование воздуха



91,8

Водоснабжение; водоотведение, организация сбора и утилизации отходов, деятельность по ликвидации загрязнений



2022

2023



Индекс промышленного производства



Добыча полезных ископаемых



Обработывающие производства



Обеспечение электрической энергией, газом и паром; кондиционирование воздуха



Водоснабжение; водоотведение, организация сбора и утилизации отходов, деятельность по ликвидации загрязнений



ИНДЕКСЫ ПРОМЫШЛЕННОГО ПРОИЗВОДСТВА



июль 2023 года в % к июлю 2022 года

в % к соответствующему месяцу предыдущего года

129,2

Индекс промышленного производства



100,9

Добыча полезных ископаемых



133,1

Обработывающие производства



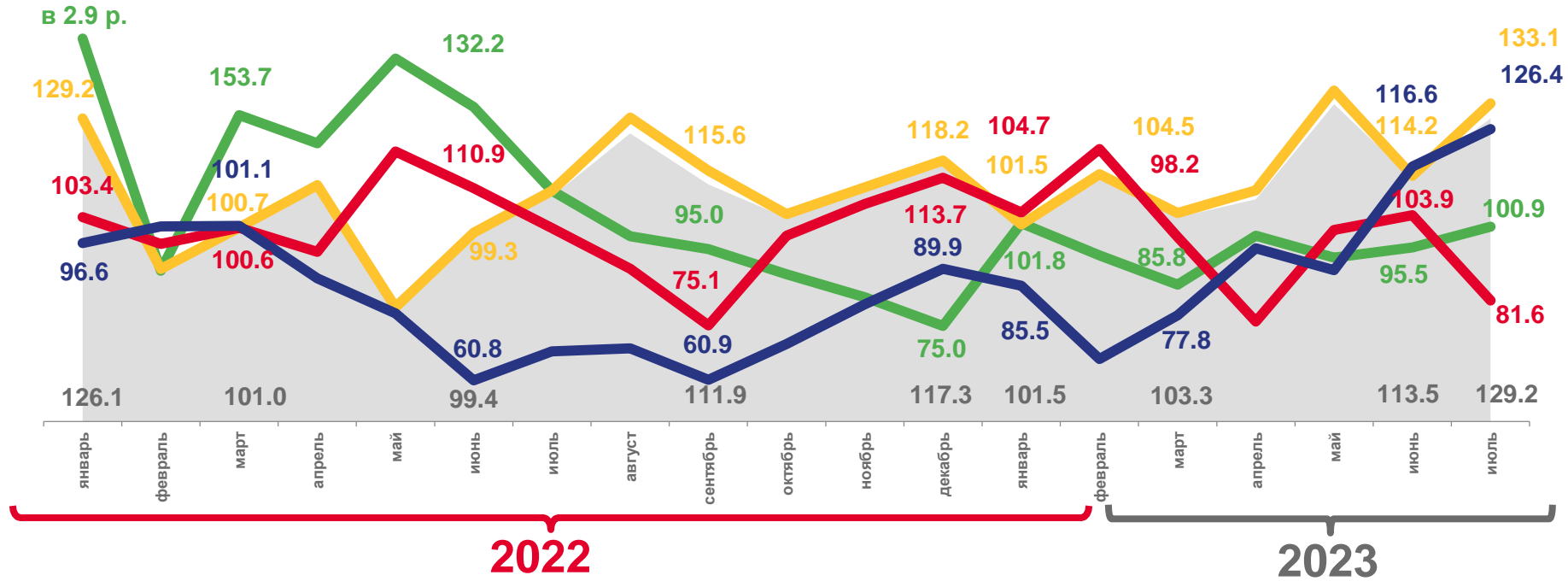
81,6

Обеспечение электрической энергией, газом и паром; кондиционирование воздуха



126,4

Водоснабжение; водоотведение, организация сбора и утилизации отходов, деятельность по ликвидации загрязнений



Индекс промышленного производства



Добыча полезных ископаемых



Обработывающие производства



Обеспечение электрической энергией, газом и паром; кондиционирование воздуха



Водоснабжение; водоотведение, организация сбора и утилизации отходов, деятельность по ликвидации загрязнений



ИНДЕКСЫ ПРОМЫШЛЕННОГО ПРОИЗВОДСТВА



июль 2023 года
в % к июню 2023 года

103,9

Индекс промышленного производства



Добыча полезных ископаемых

95,4



Обработывающие производства

104,5



Обеспечение электрической энергией, газом и паром; кондиционирование воздуха

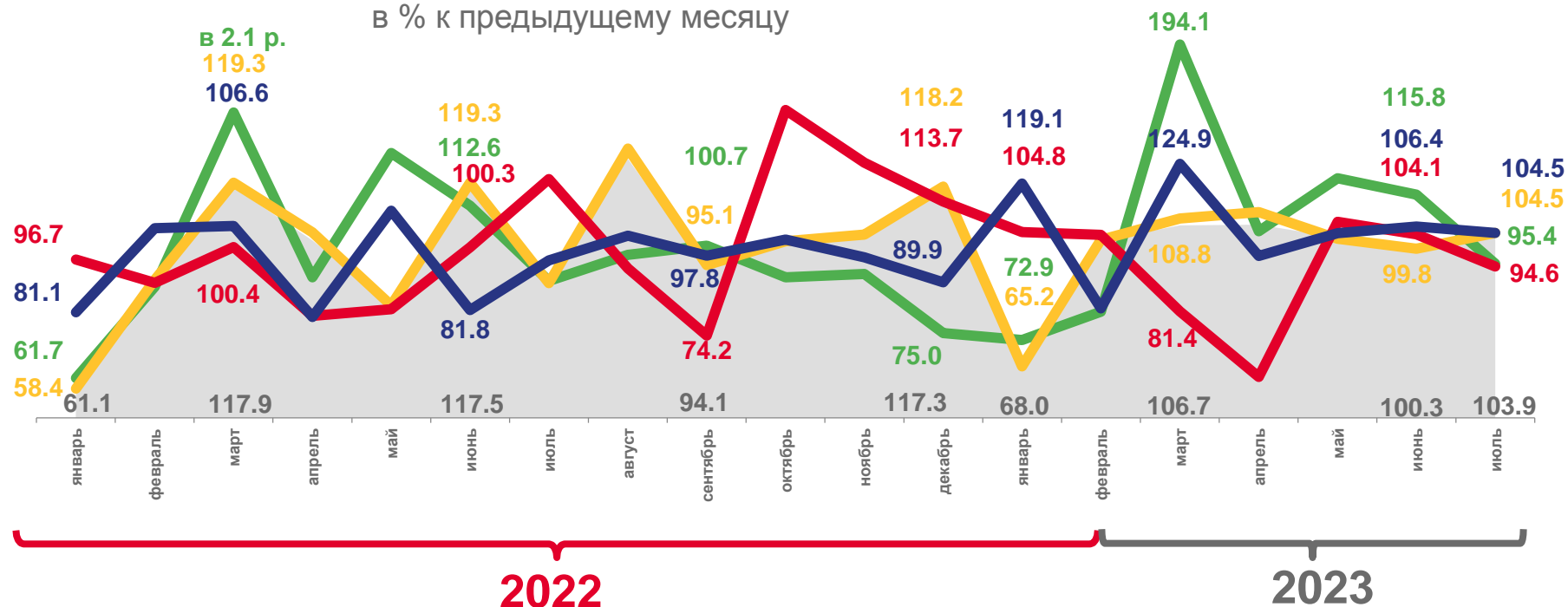
94,6



Водоснабжение; водоотведение, организация сбора и утилизации отходов, деятельность по ликвидации загрязнений

104,5

в % к предыдущему месяцу



Индекс промышленного производства



Добыча полезных ископаемых



Обработывающие производства



Обеспечение электрической энергией, газом и паром; кондиционирование воздуха



Водоснабжение; водоотведение, организация сбора и утилизации отходов, деятельность по ликвидации загрязнений



УДЕЛЬНЫЙ ВЕС ОСНОВНЫХ ВИДОВ ПРОМЫШЛЕННОГО ПРОИЗВОДСТВА*



Добыча полезных ископаемых

0,8%



Обрабатывающие производства

90,9%



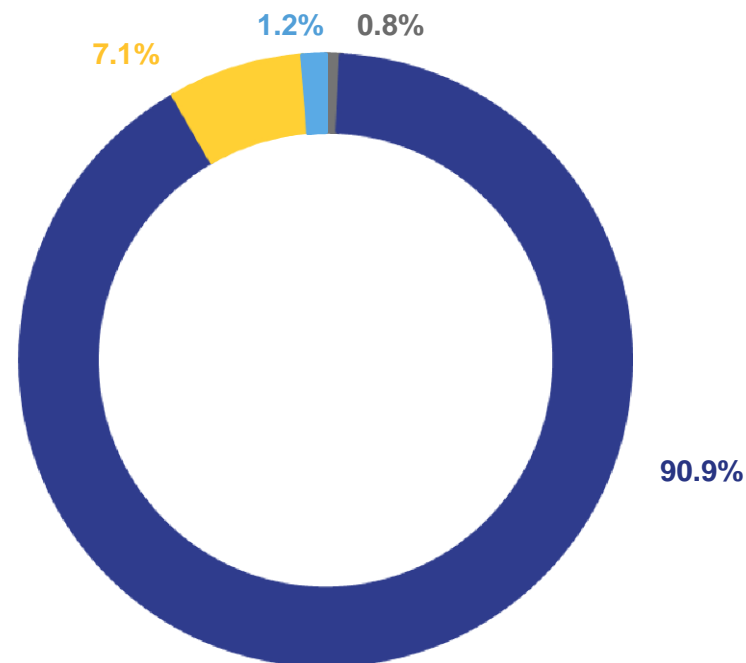
Обеспечение электрической энергией, газом и паром; кондиционирование воздуха

7,1%



Водоснабжение; водоотведение, организация сбора и утилизации отходов, деятельность по ликвидации загрязнений

1,2%




○ Добыча полезных ископаемых

○ Обеспечение электрической энергией, газом и паром; кондиционирование воздуха

○ Обрабатывающие производства

○ Водоснабжение; водоотведение, организация сбора и утилизации отходов, деятельность по ликвидации загрязнений

*) удельный вес рассчитан на основе структуры валовой добавленной стоимости по видам экономической деятельности 2018 базисного года.



ИНДЕКСЫ ПРОИЗВОДСТВА ПО ВИДУ ДЕЯТЕЛЬНОСТИ ОБРАБАТЫВАЮЩИЕ ПРОИЗВОДСТВА



январь-июль 2023 года
в % к январю-июлю 2022 года



111,1

Производство пищевых
продуктов



97,7

Производство химических
веществ и химических
продуктов



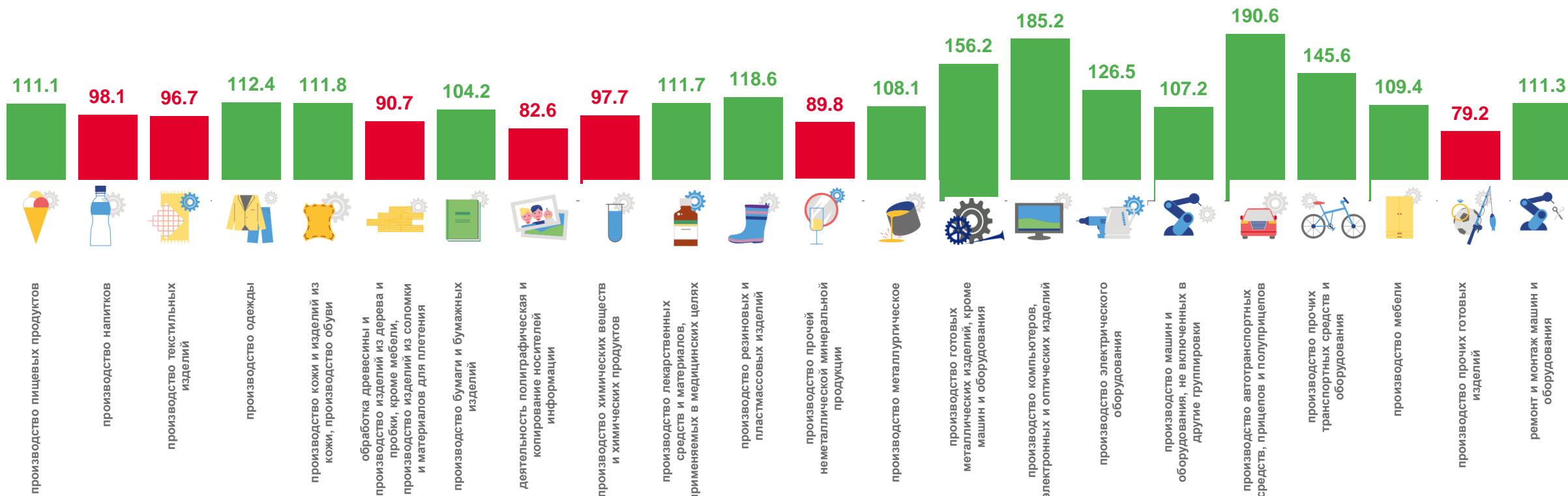
108,1

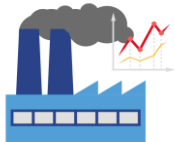
Производство
металлургическое



156,2

Производство готовых
металлических изделий, кроме
машин и оборудования





ИНДЕКСЫ ПРОИЗВОДСТВА ПО ВИДУ ДЕЯТЕЛЬНОСТИ ОБРАБАТЫВАЮЩИЕ ПРОИЗВОДСТВА



июль 2023 года
в % к июлю 2022 года



111,2

Производство пищевых
продуктов



85,0

Производство химических
веществ и химических
продуктов



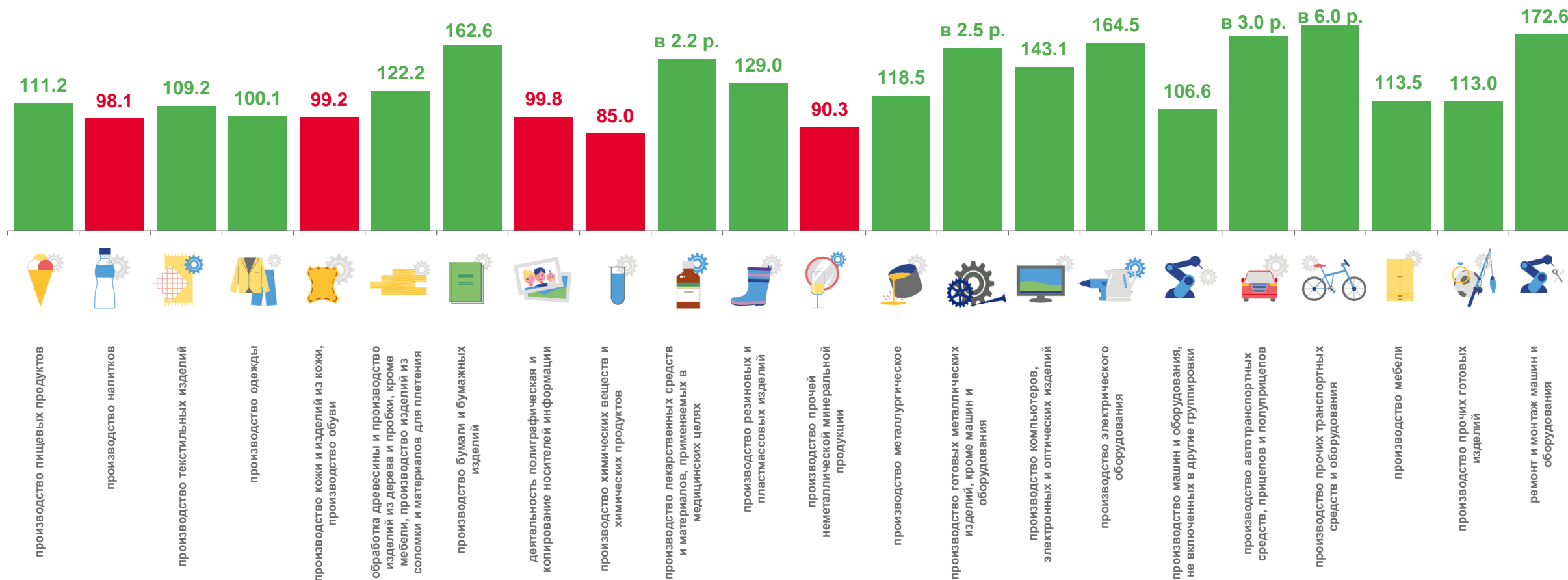
118,5

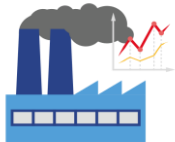
Производство
металлургическое



в 2,5 р.

Производство готовых
металлических изделий, кроме
машин и оборудования

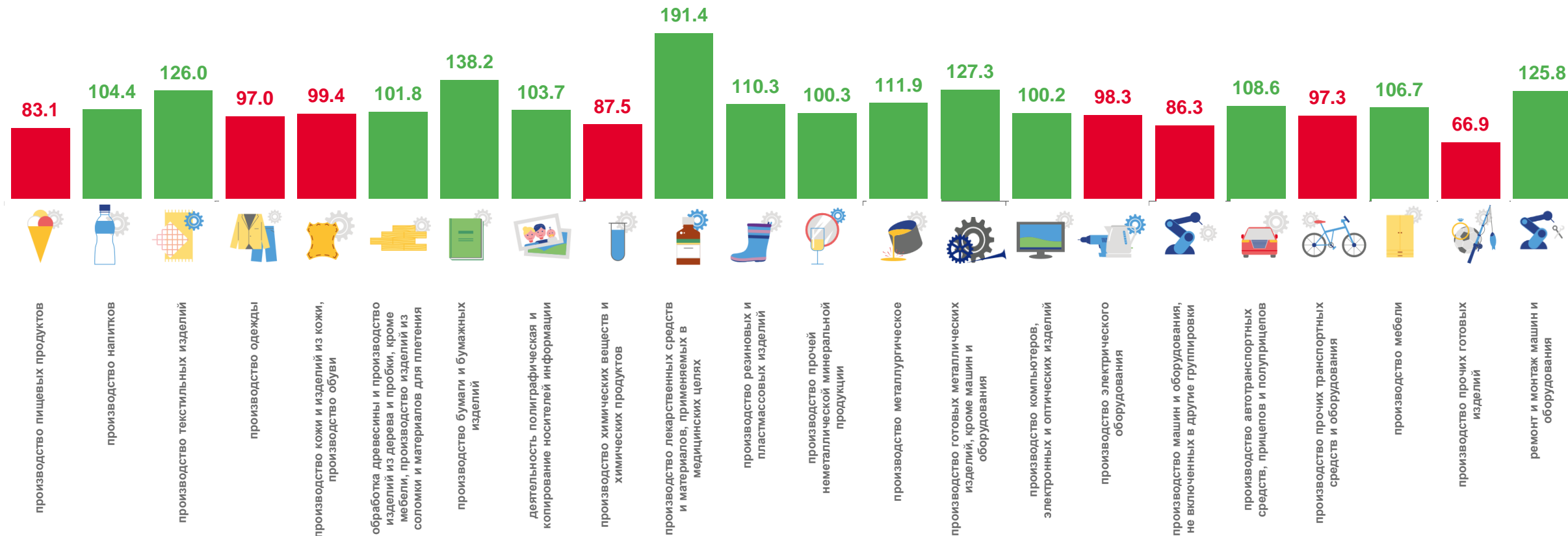




ИНДЕКСЫ ПРОИЗВОДСТВА ПО ВИДУ ДЕЯТЕЛЬНОСТИ ОБРАБАТЫВАЮЩИЕ ПРОИЗВОДСТВА



июль 2023 года
в % к июню 2023 года





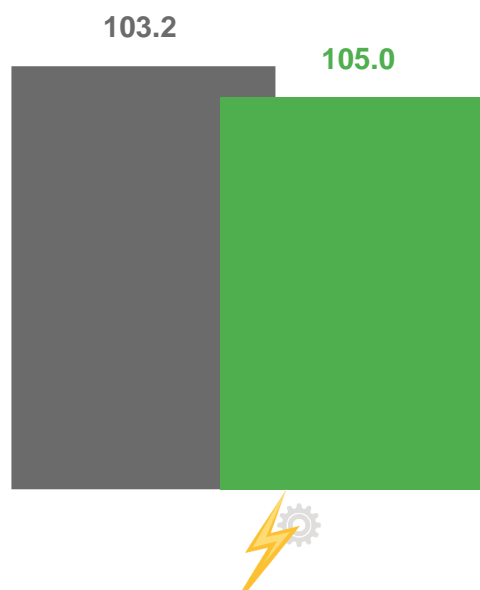
ОБЕСПЕЧЕНИЕ ЭЛЕКТРИЧЕСКОЙ ЭНЕРГИЕЙ, ГАЗОМ И ПАРОМ; КОНДИЦИОНИРОВАНИЕ ВОЗДУХА



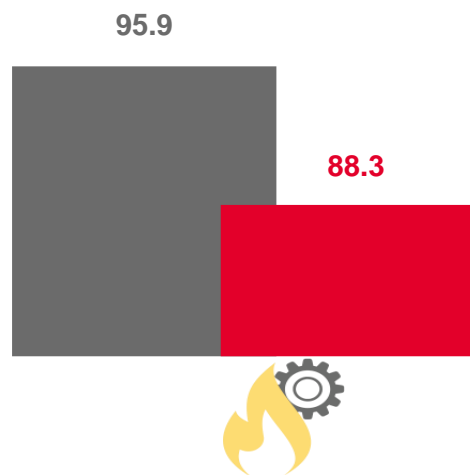
январь-июль 2023 года
в % к январю-июлю 2022 года

Обеспечение электрической энергией,
газом и паром; кондиционирование воздуха

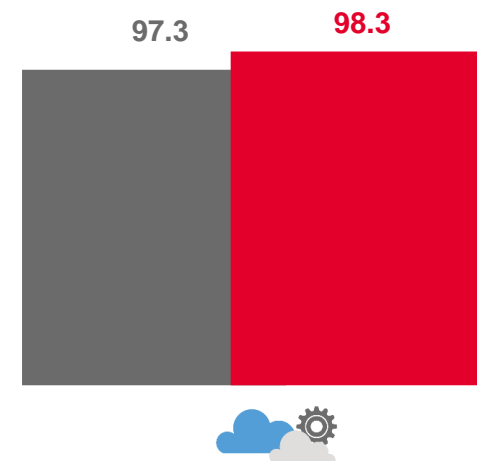
99,7



Производство, передача
и распределение
электроэнергии



Производство и распределение
газообразного топлива



Производство, передача
и распределение пара и горячей
воды; кондиционирование воздуха

■ январь-июль 2022 года к январю-июлю 2021 года

■ январь-июль 2023 года к январю-июлю 2022 года



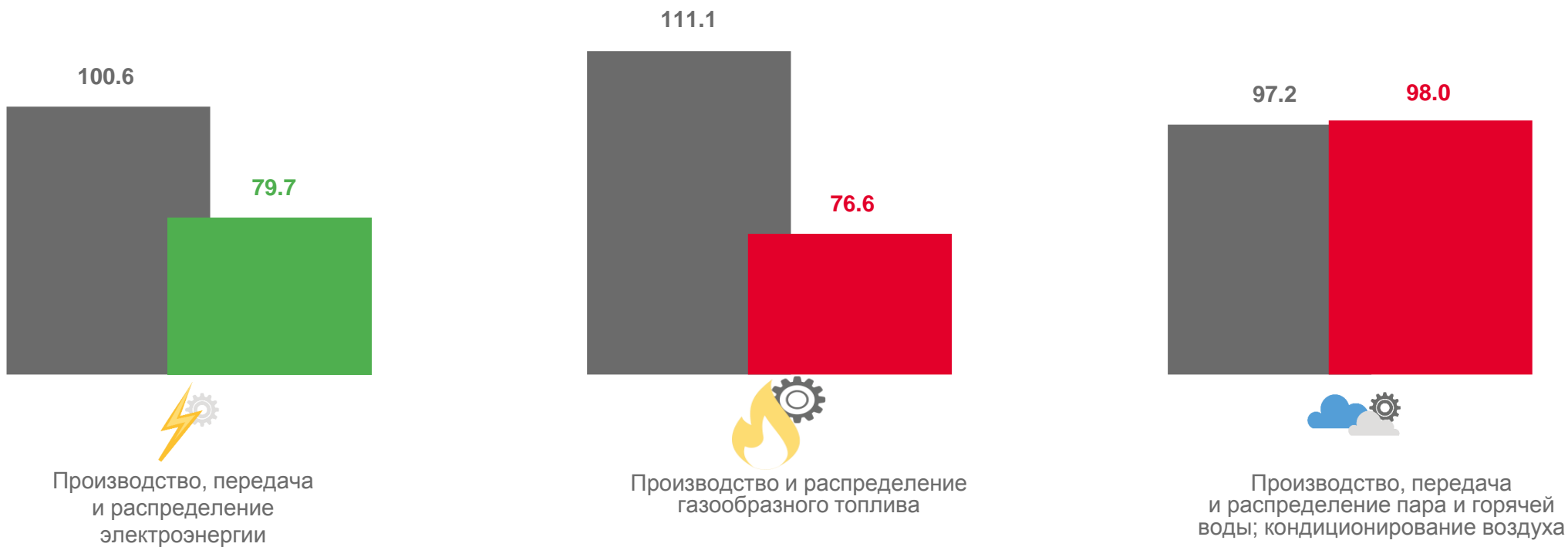
ОБЕСПЕЧЕНИЕ ЭЛЕКТРИЧЕСКОЙ ЭНЕРГИЕЙ, ГАЗОМ И ПАРОМ; КОНДИЦИОНИРОВАНИЕ ВОЗДУХА



июль 2023 года
в % к июлю 2022 года

Обеспечение электрической энергией,
газом и паром; кондиционирование воздуха

81,6



■ июль 2022 года к июлю 2021 года

■ июль 2023 года к июлю 2022 года



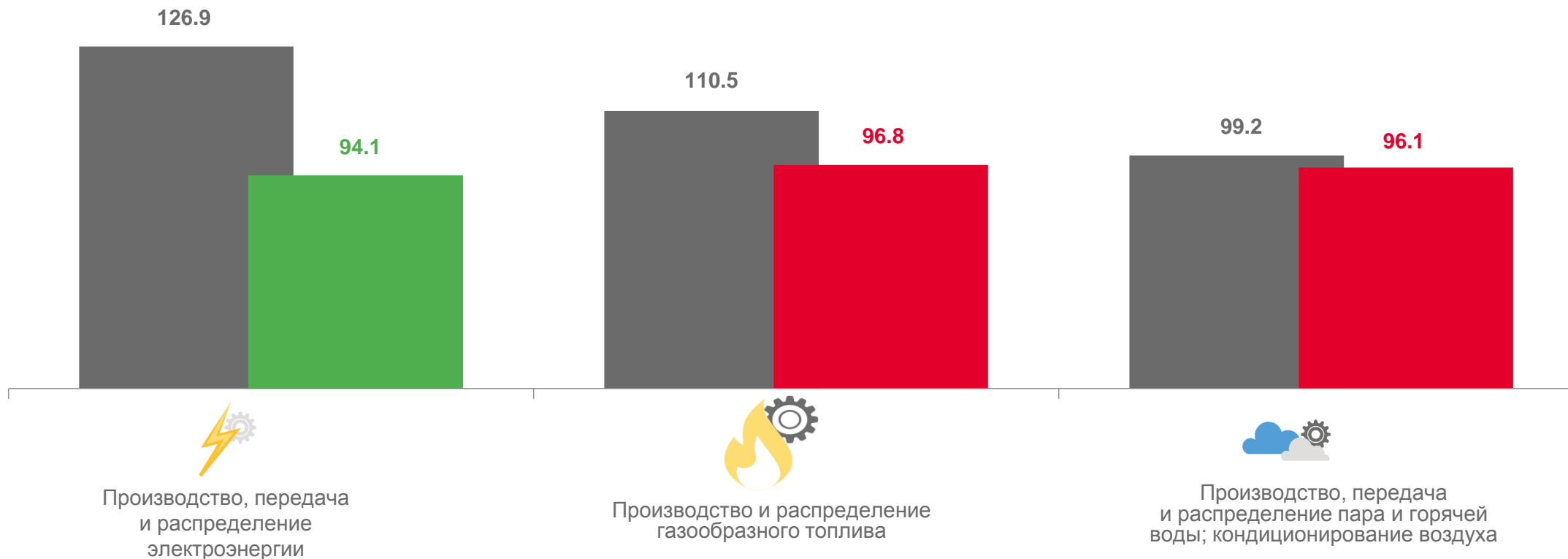
ОБЕСПЕЧЕНИЕ ЭЛЕКТРИЧЕСКОЙ ЭНЕРГИЕЙ, ГАЗОМ И ПАРОМ; КОНДИЦИОНИРОВАНИЕ ВОЗДУХА



июль 2023 года
в % к июню 2023 года

Обеспечение электрической энергией,
газом и паром; кондиционирование воздуха

94,6



■ июль 2022 года к июню 2022 года

■ июль 2023 года к июню 2023 года